



2016 年中国竹藤商品国际贸易

前言

- 2016 年中国竹藤商品进出口贸易
- 2007-2016 年中国竹藤商品进出口贸易趋势
- 2016 年中国竹藤商品进出口贸易流向

结语

附表

- 表 1 2016 年中国主要竹藤商品进出口贸易
- 表 2 2016 年中国竹藤商品主要出口贸易伙伴国
- 表 3 2016 年中国竹藤商品主要进口贸易伙伴国
- 表 4 2016 年中美主要竹藤商品进出口贸易
- 表 5 2016 年中欧主要竹藤商品进出口贸易
- 表 6 2016 年中日主要竹藤商品进出口贸易
- 表 7 2016 年中国与马来西亚竹藤商品进出口贸易
- 表 8 2016 年中国与印度尼西亚竹藤商品进出口贸易

国际竹藤组织

二〇一八年三月

前言

竹藤是两种最重要的非木材可再生资源，生产周期短，经济价值高，产品用途广泛。竹藤产业易实现可持续经营，为增加就业，减少贫困，农民增收，发展地方经济发挥重要作用。

中国是世界竹类资源最丰富的国家，有 40 多属 500 多种，全国竹林面积约 600 万公顷，竹种、面积和竹产品产量均居世界之首。竹产品已形成 100 多个系列、近万种产品，广泛应用于建筑、装饰、家具、造纸、包装、运输、医药、食品、纺织、化工等众多领域。据中国竹产业协会估计，2016 中国竹产业总产值达 2106 亿元。

近年来，随着重组竹、竹纤维缠绕管道等创新技术的发展，中国竹产品进一步向资源高效利用、高附加值和低碳、绿色、环保方向发展。根据《中国竹产业发展规划》，到 2020 年，中国竹产业总产值将达到 480 亿美元，竹产业直接就业人数约 1000 万人。

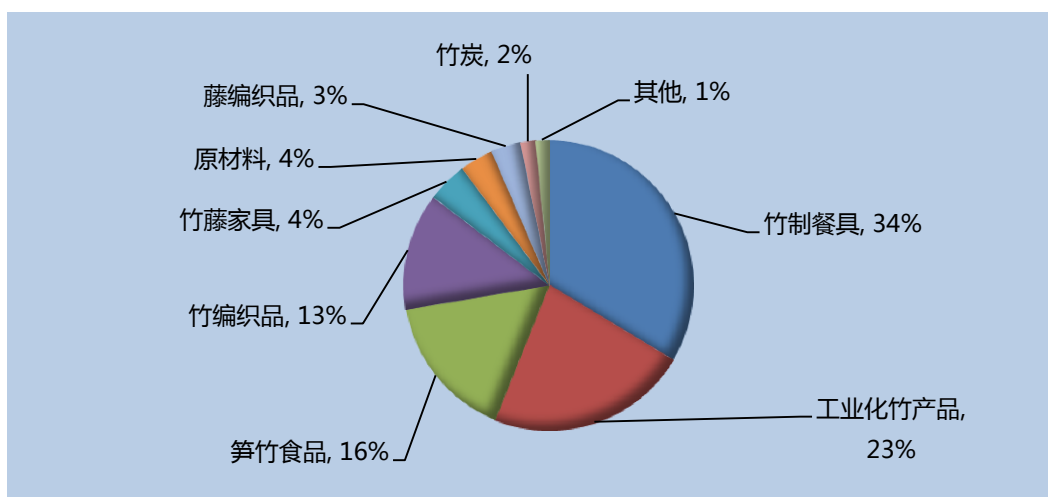
中国有 4 属 41 种棕榈藤类植物，天然林藤资源面积 30 万公顷，年产野生藤 4,000-6,500 吨。在华南、西南共有 5,000 公顷人工藤林。中国藤资源不足，每年要从东南亚进口原藤 3 至 4 万吨。

中国藤业有 150 多年的发展历史。主要产品包括藤制家具、藤制席、帘、筐以及藤材工艺品等。藤业从业人员超过 15 万，在促进区域经济发展中发挥着重要作用。

1. 2016 年中国竹藤商品进出口贸易

根据中国海关贸易数据，2016 年中国竹藤商品出口贸易额约 19.6 亿美元¹，较上年下降 3%。如下图所示，竹制餐具出口贸易额约为 6.59 亿美元，比重高达 34%。工业化竹产品（包括竹地板、竹胶合板和竹制建筑材料等）贸易额约为 4.4 亿美元，比重约 23%。传统出口商品笋竹食品贸易额约为 3.17 亿美元，比重约 16%。竹编织品贸易额约为 2.56 亿美元，比重约 13%。竹藤家具、竹藤原材料、藤编织品和竹炭出口贸易额比重都相对较小，均不超过 4%。

图 1.1 2016 年中国竹藤出口贸易

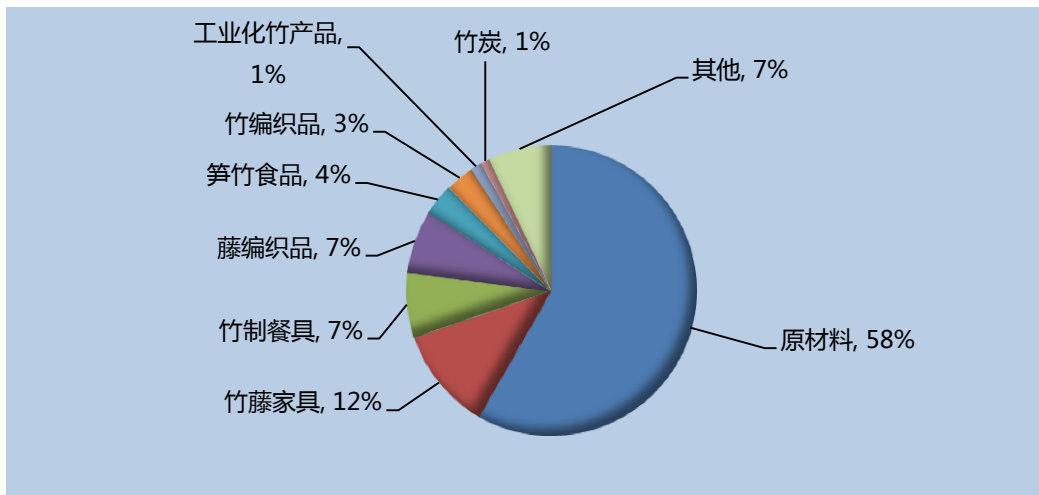


2016 年中国竹藤商品进口贸易额约 2600 万美元。如下图所示，竹藤原材料进口份额占比最大，达 58%。竹藤家具进口额 3 百万美元、比重 12%，竹藤编制品比重 10%，竹制餐具比重 7%。

中国藤天然林资源不足，2016 年藤条进口贸易额 1400 万美元，占进口贸易总额 55%，对满足中国藤产业的发展有重要作用。

¹ 根据 UN ComTrade 的数据，2016 年中国竹藤商品出口总额 11.8 亿美元。根据中国海关贸易数据，2016 年中国竹藤商品出口总额约 19.6 亿美元，两者相差约 7.8 亿美元，主要缘于中国海关商品编码涵盖了更多的竹藤产品。

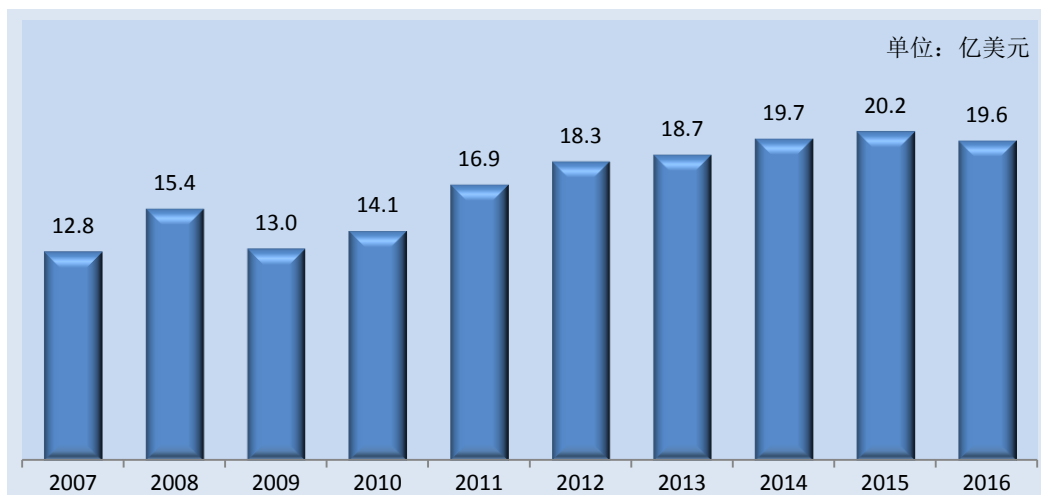
图 1.2 2016 中国竹藤进口贸易



2. 2007-2016 年中国竹藤商品进出口贸易趋势

2007 年-2016 年，中国竹藤商品出口贸易总体呈稳步增长趋势。2013 年以来，中国竹藤商品年出口贸易额大致稳定在 19.5 亿美元左右，比 2007 年增长 50% 以上，如下图所示。

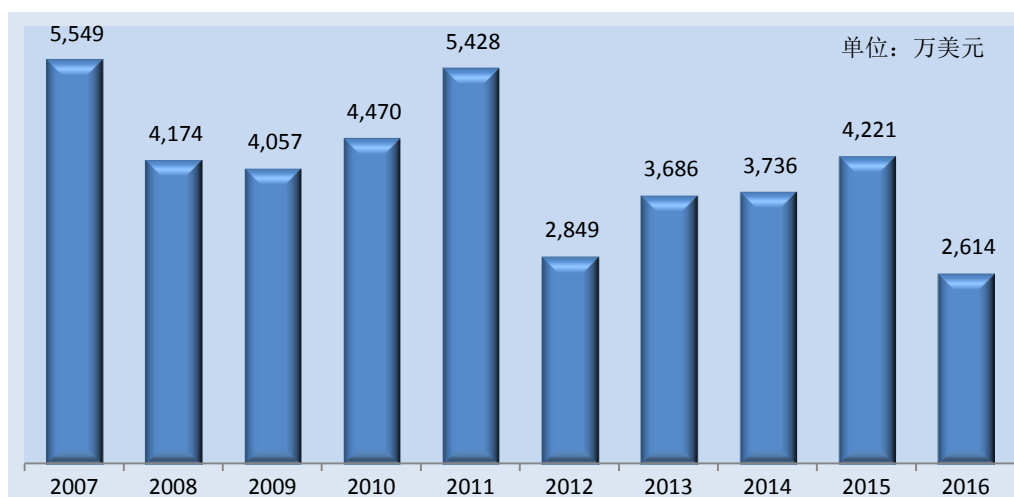
图 2.1 2007 年-2016 年中国竹藤商品出口贸易



与 2007 年相比，2016 年中国竹藤出口商品品种从 25 类增加到 28 类，传统出口笋竹食品贸易额增长 63%，竹藤家具增长 118%；特别是竹地板、竹单板、竹制餐具和竹制建筑材料等深加工工业化竹产品从无到有；总出口贸易额净增加 6.78 亿美元。

2007年-2016年，中国竹藤商品进口贸易经历了阶梯下滑的过程。如图所示，2016年较2007年下降了50%以上。

图 2.2 2007年-2016年中国竹藤商品进口贸易



2016年竹藤商品进口占比重较大的产品为藤条，其在2016年以前占比相对平稳在70%左右，2016年占比降至55%。

3. 2016年中国竹藤商品进出口贸易流向

中国竹藤产品贸易的进出口结构、趋势影响着世界竹藤产品贸易的变化和走向。如附表2所示，美国是中国最大的竹藤产品贸易伙伴。2016年中国对美国的竹藤商品出口贸易额为5.4亿美元，占中国竹藤商品出口总额27.4%；欧盟位居第二，占比19.1%；日本第三，占比16%；台湾省、澳大利亚、英国、韩国、印度、马来西亚、越南分别位居第四到第十（详见附表2）。

在中国竹藤产品进口贸易方面，2016年，马来西亚替代印度尼西亚成为中国最大的贸易伙伴；中国自马来西亚进口竹藤产品贸易额约950万美元，占中国竹藤产品进口总额36%。其次为印度尼西亚，贸易额约350万美元，占比13%，第三为菲律宾和越南，贸易额约290万美元，占比约11%。之后是台湾省、英国、新加坡、缅甸和日本等（详见附表3）。

结语

竹藤是两种最重要的非木材可再生资源，中国是世界竹类资源最丰富的国家、最重要的竹藤产品生产国和出口国。

自 2007 年以来，中国竹藤商品出口贸易额总体呈稳步增长趋势。2013 年以来，中国竹藤商品年出口贸易额大致稳定在 19.5 亿美元左右，比 2007 年增长 50% 以上，竹藤商品种类不断增加，工业化深度加工产品比重加大，主要出口至美国、欧盟、日本等发达国家和地区。

中国藤天然林资源不足，2016 年藤条进口贸易额 1400 万美元，占进口贸易总额 55%，对支持中国藤产业的发展有重要作用。

中国竹藤产业将进一步向资源高效利用、高附加值和低碳、绿色、环保方向发展，在替代传统工业材料硬木、水泥和塑料，节能减排，繁荣国际贸易市场，促进可持续发展等方面将发挥越来越大的作用。

附表

表 1 2016 年中国主要竹藤商品进出口贸易

单位：万美元

产品	出口	进口	产品	出口	进口
笋竹食品	3,1732	92	竹篾	1,8825	4
藤编织品	6419	182	竹笠	2,3240	5
藤条	429	1427	竹炭	3337	27
竹编织品	2,5585	83	竹藤家具	8753	299
竹地板	1,1128	1	竹条	2,5559	4
竹杆	6987	97	竹纤维	1726	171
竹浆/竹纸	1076	11	竹制餐具	2,3844	182
竹胶合板	7274	24	竹制建筑材料	106	5
竹刻	4	1			
合计	19,6024	2614			

表 2 2016 年中国竹藤商品贸易的主要出口伙伴国

单位：万美元

序号	国家/地区	出口额	%	序号	国家/地区	出口额	%
1	美国	5,3778	27.4	11	中国香港	3414	1.7
2	欧盟	3,7387	19.1	12	泰国	2920	1.5
3	日本	3,1308	16	13	土耳其	2503	1.3
4	中国台湾	8072	4.1	14	加拿大	2383	1.2
5	澳大利亚	6550	3.3	15	新加坡	2322	1.2
6	英国	5604	2.9	16	巴西	2195	1.1
7	韩国	5007	2.6	17	印度尼西亚	1982	1.0
8	印度	4166	2.1	18	以色列	1894	1.0
9	马来西亚	4092	2.1	19	俄罗斯	1889	1.0
10	越南	3643	1.9	20	伊朗	1770	0.9
	其他	1,3147	6.7				
	合计	19,6024	100.0				

表 3 2016 年中国竹藤商品贸易的主要进口伙伴国

单位：万美元

序号	国家/地区	进口额	%	序号	国家/地区	进口额	%
1	马来西亚	953	36.4	11	欧盟	42	1.6
2	印度尼西亚	348	13.3	12	韩国	27	1.0
3	菲律宾	291	11.1	13	美国	12	0.4
4	越南	290	11.1	14	尼泊尔	8	0.3
5	中国台湾	235	9.0	15	泰国	6	0.2
6	英国	115	4.4	16	澳大利亚	5	0.2
7	新加坡	84	3.2	17	瑞士	4	0.2
8	缅甸	70	2.7	18	阿联酋	4	0.2
9	日本	67	2.6	19	中国香港	1	0.0
10	中国	54	2.1	20	加拿大	0	0.0
	其他	0	0.0				
合计		2614	100.0				

表 4 2016 年中美竹藤商品进出口贸易

单位：万美元

产品	中国出口	中国进口	产品	中国出口	中国进口
笋竹食品	4430	0	竹筷	1982	0
藤编织品	1626	0	竹签	1496	0
藤条	25	0.2	竹炭	200	0
竹编织品	4861	0.3	竹藤家具	2389	5.4
竹地板	8854	0	竹条	1,6150	0
竹杆	847	0	竹纤维	17	0.1
竹浆/竹纸	337	1.0	竹制餐具	6955	0.1
竹胶合板	3596	4.3	竹制建筑材料	13	0
合计	5,3778	11.5			

表 5 2016 年中欧主要竹藤商品进出口贸易

单位：万美元

产品	中国出口	中国进口	产品	中国出口	中国进口
笋竹食品	6907	0.1	竹筷	1664	0
藤编织品	3097	0.2	竹签	4303	0.1
藤条	174	0	竹炭	121	0
竹编织品	7421	2.2	竹藤家具	4179	23.5
竹地板	1013	0	竹条	3485	0
竹杆	2910	0	竹纤维	70	114.8
竹浆/竹纸	264	0.2	竹制餐具	9033	3.3
竹胶合板	1108	12.4	竹制建筑材料	11	4.4
竹刻	3	0			
合计	4,5761	161.1			

表 6 2016 年中日主要竹藤商品进出口贸易

单位：万美元

产品	中国出口	中国进口	产品	中国出口	中国进口
笋竹食品	15182	0	竹筷	6962	0.9
藤编织品	356	0	竹签	2342	0
藤条	106	0	竹炭	918	1.8
竹编织品	2630	1.7	竹藤家具	199	0.7
竹地板	31	0	竹条	486	0
竹杆	423	1.0	竹纤维	4	40.5
竹浆/竹纸	16	0	竹制餐具	1584	19.2
竹胶合板	68	0.7	竹制建筑材料	0	0
合计	3,1308	66.7			

表 7 2016 年中国与马来西亚主要竹藤商品进出口贸易

单位：万美元

产品	中国出口	中国进口	产品	中国出口	中国进口
笋竹食品	129	0	竹胶合板	698	0
藤编织品	247	0	竹筷	156	0
藤条	22	953	竹签	939	0
竹编织品	1486	0	竹炭	24	0
竹地板	6	0	竹藤家具	128	0
竹杆	19	0	竹条	114	0
竹浆/竹纸	14	0	竹制餐具	111	0
合计	4092	953			

表 8 2016 年中国与印度尼西亚主要竹藤商品进出口贸易

单位：万美元

产品	中国出口	中国进口	产品	中国出口	中国进口
笋竹食品	12	0	竹刻	0	1
藤编织品	1	81	竹筷	156	0
藤条	0	94	竹签	1682	0
竹编织品	31	1	竹藤家具	3	166
竹地板	5	0	竹条	15	0
竹杆	9	0	竹纤维	37	0
竹浆/竹纸	3	0	竹制餐具	12	0
竹胶合板	15	4			
合计	1982	348			